




Een graveerjob uitwissen

Om een graveerjob uit te wissen die klaarstaat om gegraveerd te worden (de jobnaam is zichtbaar in de statusbalk van het virtuele toetsenbord) maar die nog niet gestart werd, klik je op de  toets.

If you want to cancel a job which has already started to be engraved, click the Pause  icon.

The Resume  icon will be displayed. Do not click on it, but click on the Cancel  key. The job in question will be deleted from the pendent's memory.

Continue to [restarting or resuming the engraving job](#).
Continue to [the table of contents](#).

From:
<https://manuals.cyborg-engravers.com/> - **cyborg-engravers**

Permanent link:
https://manuals.cyborg-engravers.com/doku.php?id=nl:x300:cancel_a_job&rev=1670157731

Last update: **2022/12/04 13:42**

