





Een graveerjob uitwissen

Om een graveerjob uit te wissen die klaarstaat om gegraveerd te worden (de jobnaam is zichtbaar in de statusbalk van het virtuele toetsenbord) maar die nog niet gestart werd, klik je op de  toets.

Als je een job die al gestart werd wilt afbreken en uitwissen, klik je de Pauze  toets. Het "Ga

verder" icoon  wordt afgebeeld. Klik er niet op, maar klik op de "Wissen"  toets. De job in kwestie zal gewist worden uit het geheugen van de machinebesturing.

Ga verder naar [een graveerjob herstarten of verderzetten](#).

Ga verder naar [de inhoudstafel](#).

From:

<https://manuals.cyborg-engravers.com/> - **cyborg-engravers**

Permanent link:

https://manuals.cyborg-engravers.com/doku.php?id=nl:x300:cancel_a_job

Last update: **2022/12/04 13:51**

